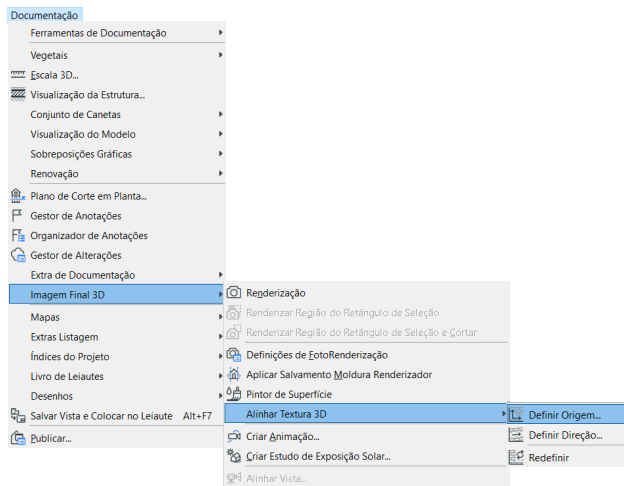


## 22. CRIAÇÃO DE SUPERFÍCIES: INÍCIO DE PAGINAÇÃO

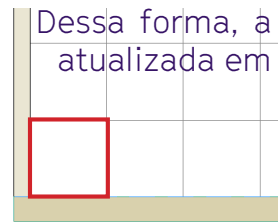
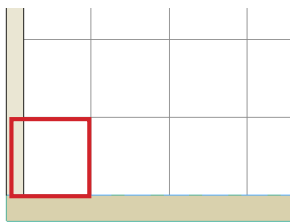


### PAGINAÇÃO DE PAREDE

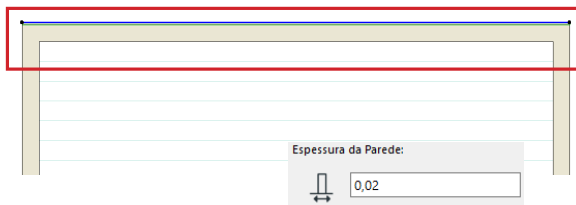
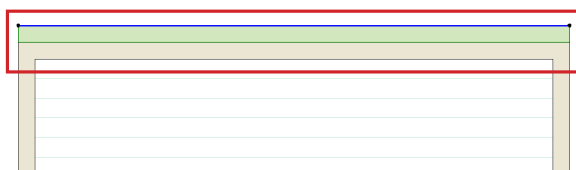
Para paginar uma parede com superfície aplicada, selecione a parede dentro da visualização 3D e, com ela selecionada, vá em: Documentação > Imagem Final 3D > Alinhar Textura 3D > Definir Origem.



Clique sobre o novo ponto de origem, ou seja, o ponto onde deseja que a paginação comece.

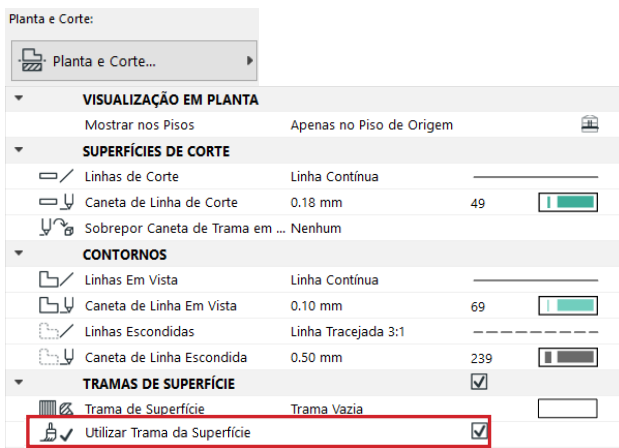


Dessa forma, a paginação também será atualizada em cortes e elevações.



Em caso de paredes com paginação em ambas as faces, interna e externa, ao definir a origem da trama em uma das faces, a outra é afetada automaticamente, obrigando ambas as paginações a terem a mesma origem.

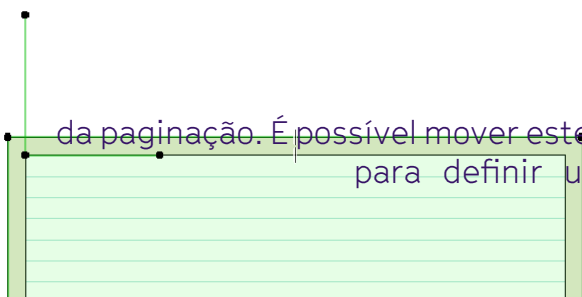
Para contornar essa situação, duplique a parede que deseja paginar, posicione e deixe uma delas com uma pequena espessura. Assim, é possível representar a paginação da face oposta de forma mais independente.



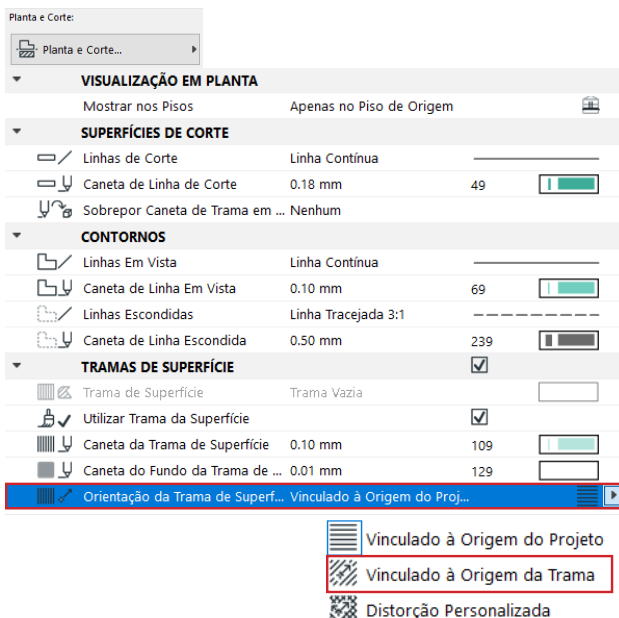
## PAGINAÇÃO DE PISO

Por padrão, é possível que o Archicad não exiba as tramas relacionadas à superfície. Para exibir, selecione o piso que deseja paginar e, nas **Definições da Laje**, vá na aba **Planta e Corte** e habilite a opção **Utilizar Trama da Superfície**, para que a trama apareça em planta.

Siga o mesmo procedimento realizado para a paginação de parede. Selecione a laje em que deseja realizar a paginação de piso dentro do ambiente 3D e siga: Documentação > Imagem Final 3D > Alinhar Textura 3D > Definir Origem > Clique no ponto que será o início da paginação.



Retornando para a visualização em planta, ao clicar sobre a laje um vetor irá aparecer representando o ponto de início da paginação. É possível mover este ponto para definir uma nova origem, porém alterar a paginação através da planta não altera automaticamente no ambiente 3D (apenas o contrário é válido).



## PAGINAÇÃO PELA PLANTA

Este método permite alterar a origem da trama em planta, porém esta alteração não ocorre no ambiente 3D de forma automática. Selecione a laje e, na aba "Planta e Corte", dentro das definições, escolha a orientação da trama de superfície:

**Vinculado à Origem do Projeto** - o início da Trama será no ponto de início do projeto.

**Vinculado à Origem da Trama** - disponibiliza um vetor em planta que permite alterar a origem da Trama de forma manual.

**Distorção Personalizada** - um mesmo vetor é disponibilizado, porém nesta opção é possível distorcer as dimensões e proporções da trama.