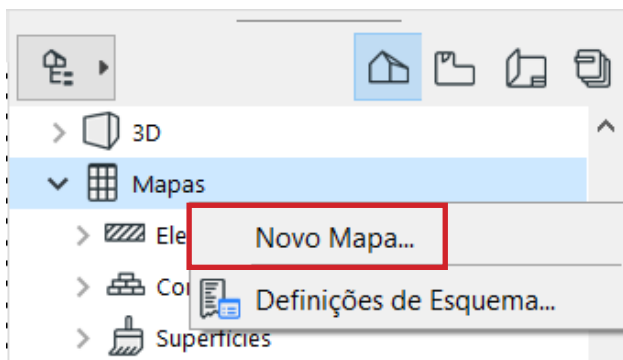
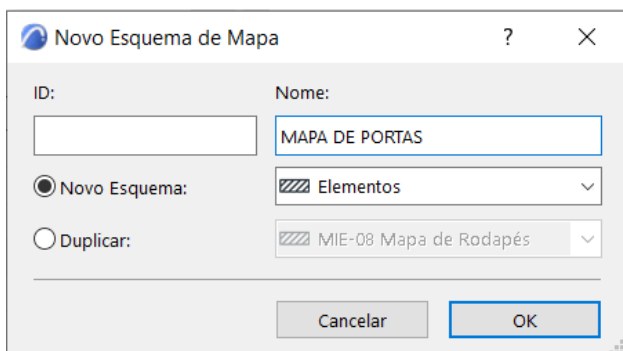


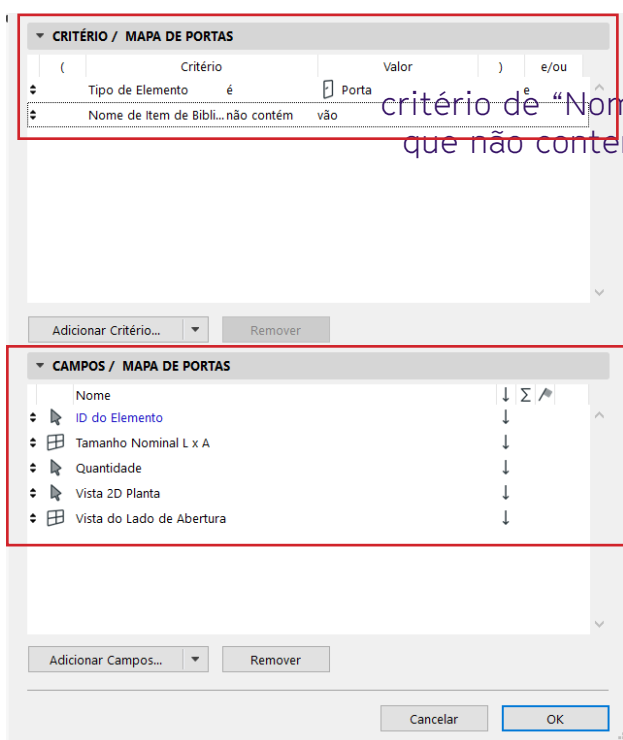
21. TABELAS DE PORTAS E JANELAS



Lembre-se que as tabelas no Archicad são feitas através dos Mapas. Para criar um novo Mapa, abra o **Mapa de Projeto**, clique com o botão direito em **Mapas** e clique em **Novo Mapa**.

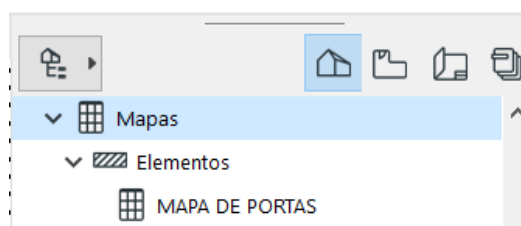


Na janela **Novo Esquema de Mapa**, podemos nomear o novo Mapa.

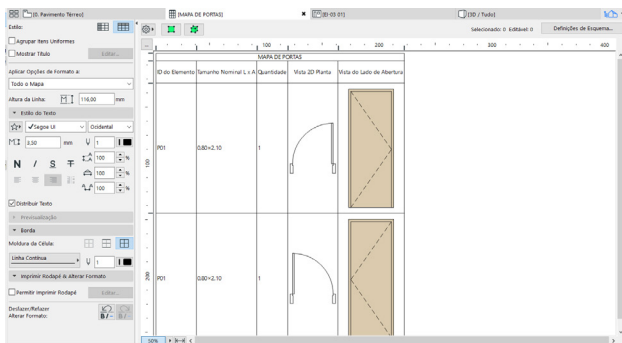


Em **Critério** devemos selecionar o Tipo de Elemento “Porta” e adicionar um critério de “Nome de Item de Biblioteca” que não contenha a palavra “vão”. Já em **Campos**, vamos pesquisar e selecionar “ID do Elemento”, “Tamanho Nominal L x A”, “Quantidade”, “Vista 2D Planta” e “Vista do Lado de Abertura”. Em seguida, podemos clicar em **OK**.

Reveja a **aula 08** deste módulo para relembrar sobre **Critérios** e **Campos**.



Retornando aos **Mapas**, no **Mapa de Projeto**, podemos abrir **Elementos** e abrir o novo Mapa criado.



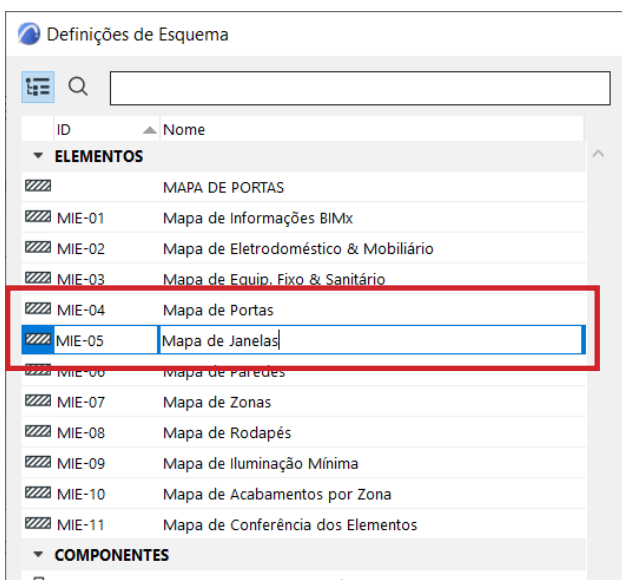
Agora temos uma tabela com todas as informações definidas nos Campos para todos os elementos selecionados em Campos. Lembre-se que essa tabela é totalmente personalizável.

This screenshot shows the 'MAPA DE PORTAS' tool settings in Archicad. The left sidebar has a red box around the 'Adicionar cotas automáticas' checkbox, which is checked. The main workspace shows a table titled 'MAPA DE PORTAS' with the following data:

ID do Elemento	Tamanho Nominal L x A	Quantidade	Vista 2D Planta	Vista do Lado de Abertura
P01	0,80x2,10	1		

The 'Vista 2D Planta' column shows a blue highlight on the door element, and a dimension line is visible with the value '0,80'. The 'Vista do Lado de Abertura' column shows a side view of the door with a dashed line indicating the opening.

Também podemos selecionar uma célula da tabela e cotar o elemento mostrado, clicando em **Adicionar Cotas Automaticamente**, mas lembre-se que a cota já deve estar previamente configurada nas Definições da ferramenta **Cota**.



Da mesma forma que foi criada a tabela de portas, podemos criar para janelas. Fique ciente que o Archicad já possui Mapas prontos, entre eles um de portas e outro de janelas.