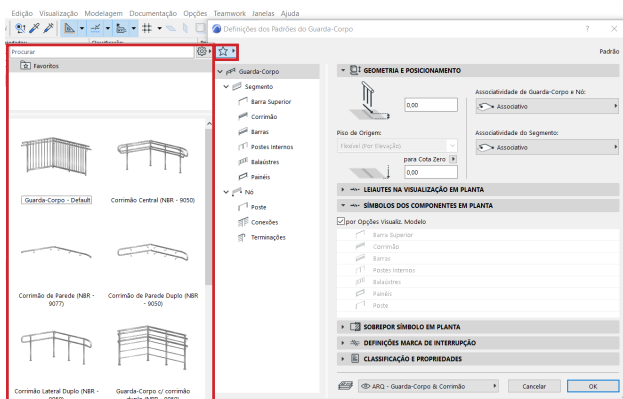


## 45. GUARDA-CORPO - VÍNCULOS E ASSOCIAÇÕES



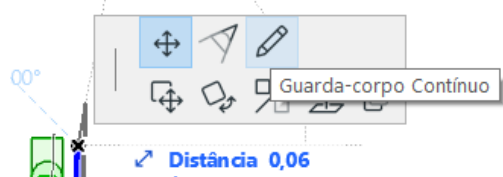
A ferramenta **guarda-corpo** está localizada em modelagem. É uma ferramenta associativa aos elementos, ou seja, se o elemento em que o guarda-corpo foi inserido, for modificado, o guarda-corpo acompanhará a modificação de forma automática.

Ao se abrir a janela de “**Definições dos Padrões do Guarda-Corpo**”, um ícone de favoritos exibirá diversos guarda-corpos já prontos, feitos de acordo com NBRs.

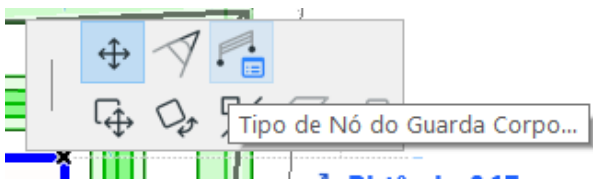


demarcarão o local dele, criando vínculos,

Para se inserir um guarda corpo, você deve ir selecionando os vértices que encerrando com um duplo clique no último vértice.



Para continuar desenhando um guarda-corpo, clique em um de seus vértices e, na paleta flutuante, selecione “**guarda-corpo contínuo**” para continuar o traçado.



Clicando em algum vértice que seja um nó do guarda-corpo, aparecerá, na paleta flutuante, a opção “**tipo de nó do guarda-corpo**”. Nele, podemos fazer com que esse nó pare de acompanhar as mudanças do elemento onde ele foi inserido.

